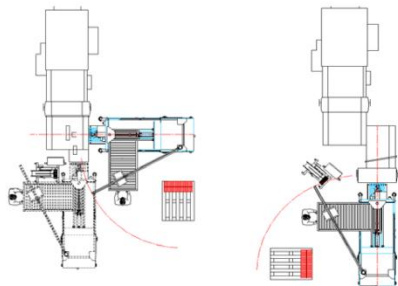


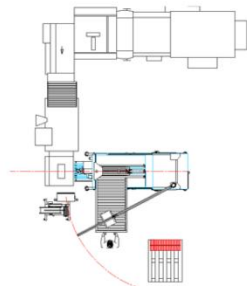
L'empileur horizontal à cartouche HP 600F reprend la technologie d'empilage éprouvée dans le domaine des rotatives pour optimiser la réception des produits en sortie des plieuses à feuilles rapides.

Le HP 600F est un équipement simple d'utilisation pour former, cercler et palettiser les cartouches. Compact et mobile, il s'utilise derrière tous types de plieuses à feuilles et s'adapte à toutes les configurations d'atelier.

Plieuses Combinées



Plieuses Thermo-couseuses



- Configuration adaptable en fonction de votre installation
- Grande accessibilité à toutes les parties machine
- Réglages simples, mise en route rapide avec ajustement des réglages possible en production
- Simplicité d'utilisation, prise en main immédiate
- Suit les cadences des plieuses haute vitesse
- Conduite de la ligne de pliage par un seul opérateur
- Existe également en version rotative faible pagination
- Poste de travail ergonomique : efforts physiques réduits et non traumatisants (TMS), hauteur de travail adaptée et commandes centralisées
- Haute qualité de cartouche
- Conditionnement de production compact : volume supérieur de cahiers par palette, grande stabilité.
- Stockage de qualité (pas de déformation des cahiers) : réduction de la gâche aux postes d'assemblage
- Optimisation du processus d'assemblage : réduction de la fréquence d'approvisionnement des margeurs

Spécifications Techniques

Formats admissibles	Hauteur: de 100 à 350 mm Largeur: de 180 à 500 mm Sens des formats: dos en avant
Pagination	De 8 à 32 pages
Vitesse de production	De 6 000 à 20 000 exemplaires/h, suivant pagination, grammage, longueur de cartouche et équipement de l'appareil
Longueur de la cartouche pressée	De 400mm à 800mm pressée, selon grammage et facteur de compression du papier. Pression ajustable entre 0 et 300 daN
Alimentation électrique	400V AC triphasé, puissance 11 KVA
Alimentation pneumatique	6 bars constants, non lubrifié, filtré 50µm Débit moyen 2Nm ³ /h
Dimensions extérieures	H 2000; L 3255; I 1130 mm / Poids: 1, 900 Kg

**Le conditionnement en cartouche
pour les plieuses haute vitesse**



EMPILEUR A CARTOUCHE HP 600F POUR LA FINITION

EMPILEUR HORIZONTAL A CARTOUCHE HP 600F

L'outil nécessaire pour optimiser votre atelier de finition



Cerclage automatisé des cartouches

Accessibilité totale à la cerceuse pour les opérateurs et la maintenance



Transport automatique de la cartouche vers le poste de cerclage




Technologie d'empilage éprouvée



- Empilage de qualité grâce à la régulation électronique
- Grande plage de formats traités
- Réglages simples et démarrages rapides


Convoyeur d'entrée

Hauteur ajustable (option reformation de nappe)



Station de pressage intégrée

à vérins pneumatiques
Réglages indépendants gauche / droite



Système de palettisation

manuel ou automatique
adapté à vos besoins



Poste de travail

- Equipement compact et mobile, monté sur roulettes
- Interventions réduites de l'opérateur
- Prélèvement d'échantillons sans arrêt de production
- Possibilité de sortie à gauche ou à droite